



УПРАВЛЕНИЕ ФЕДЕРАЛЬНОЙ СЛУЖБЫ
ГОСУДАРСТВЕННОЙ СТАТИСТИКИ
ПО ХАБАРОВСКОМУ КРАЮ, МАГАДАНСКОЙ
ОБЛАСТИ, ЕВРЕЙСКОЙ АВТОНОМНОЙ ОБЛАСТИ
И ЧУКОТСКОМУ АВТОНОМНОМУ ОКРУГУ

ИНДЕКСЫ ПОТРЕБИТЕЛЬСКИХ ЦЕН

март 2024

11.04.2024

Магаданская область

СОДЕРЖАНИЕ

Индексы потребительских цен	3
Индексы потребительских цен на отдельные группы и виды продовольственных товаров	6
Средние цены и индексы потребительских цен на плодоовощную продукцию	9
Индексы потребительских цен на отдельные группы непродовольственных товаров	12
Индексы потребительских цен на услуги	15
Средние цены и индексы потребительских цен на топливо моторное	18

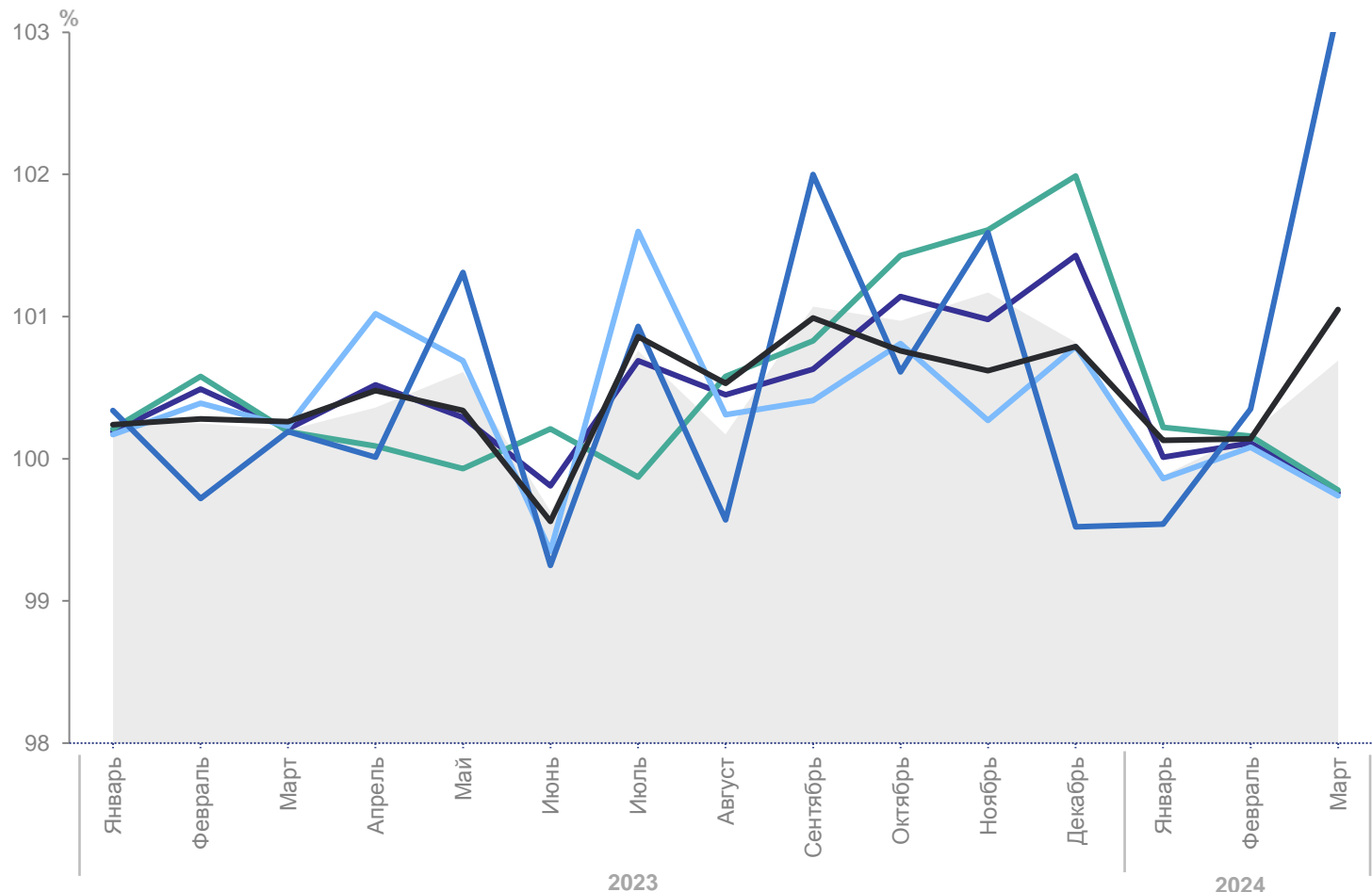
1

Индексы потребительских цен

ИНДЕКСЫ ПОТРЕБИТЕЛЬСКИХ ЦЕН

к предыдущему месяцу, в процентах

ХАБАРОВСКСТАТ



март 2024 г. к февралю 2024г., в процентах

ИПЦ **100.69**

Все товары **99.76**

Продовольственные товары **99.78**

Непродовольственные товары **99.74**

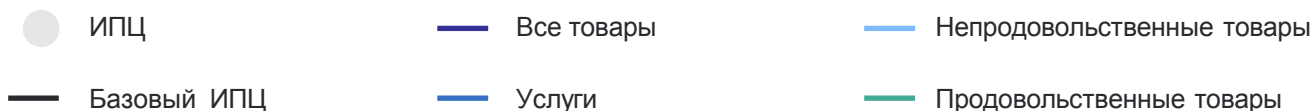
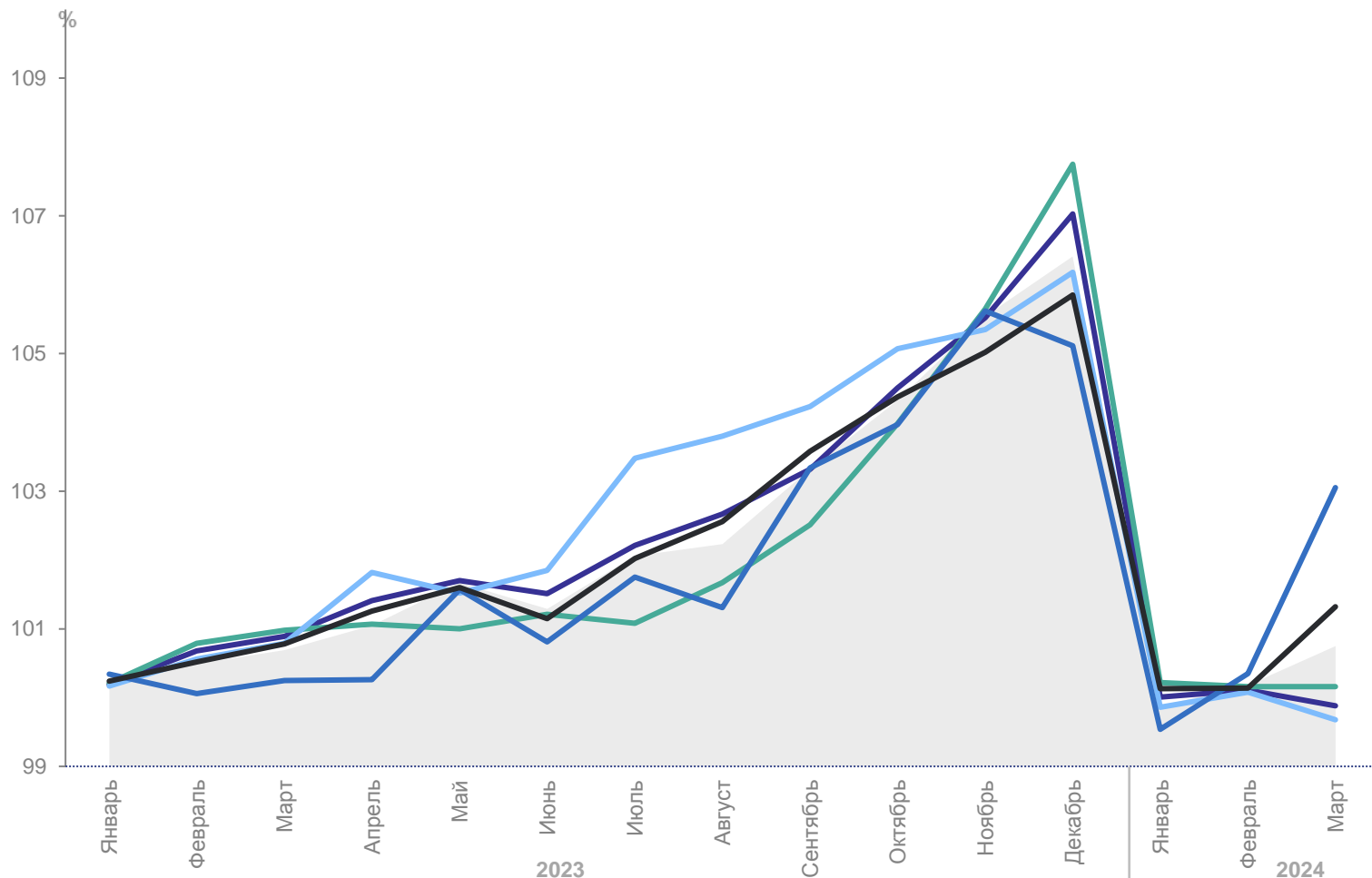
Услуги **103.16**

Базовый ИПЦ **101.05**

ИНДЕКСЫ ПОТРЕБИТЕЛЬСКИХ ЦЕН

к декабрю предыдущего года, в процентах

ХАБАРОВСКСТАТ



ИПЦ 100.75

Все товары **99.88**

Продовольственные товары **100.16**

Непродовольственные товары **99.68**

Услуги **103.05**

Базовый ИПЦ **101.32**

2

Индексы потребительских цен на отдельные группы и виды продовольственных товаров

ИНДЕКСЫ ПОТРЕБИТЕЛЬСКИХ ЦЕН НА ОТДЕЛЬНЫЕ ГРУППЫ И ВИДЫ ПРОДОВОЛЬСТВЕННЫХ ТОВАРОВ

ХАБАРОВСКСТАТ

март 2024 г. к февралю 2024 г., в процентах



● Март 2023 г. к февралю 2023 г.

● Март 2024 г. к февралю 2024 г.

Продовольственные товары **99.78**

Яйца куриные **101.25**

Рыба и морепродукты пищевые **101.08**

Хлеб и хлебобулочные изделия **101.06**

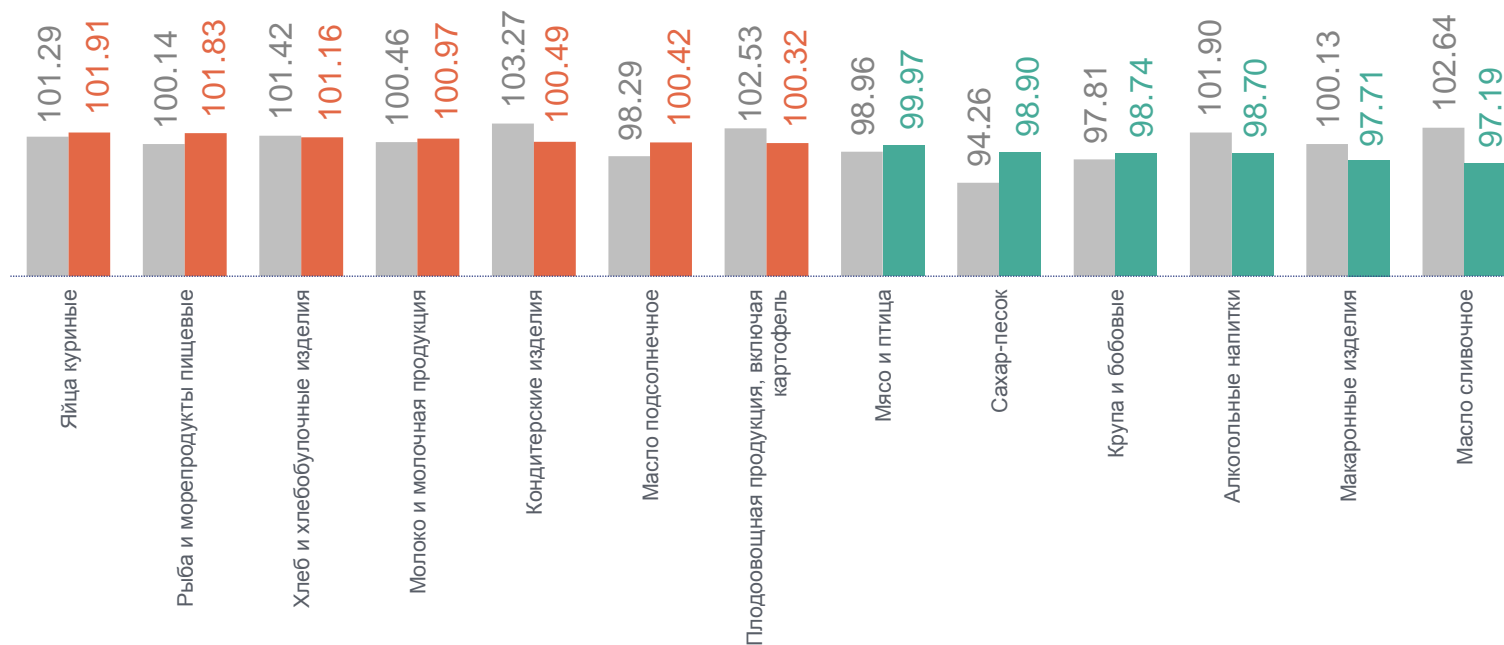
Сахар-песок **98.89**

Макаронные изделия **97.08**

ИНДЕКСЫ ПОТРЕБИТЕЛЬСКИХ ЦЕН НА ОТДЕЛЬНЫЕ ГРУППЫ И ВИДЫ ПРОДОВОЛЬСТВЕННЫХ ТОВАРОВ

ХАБАРОВСКСТАТ

март 2024 г. к декабрю 2023 г., в процентах



● Март 2023 г. к декабрю 2022 г.

● Март 2024 г. к декабрю 2023 г.

Продовольственные товары **100.16**

Яйца куриные 101.91

Рыба и морепродукты пищевые 101.83

Хлеб и хлебобулочные изделия 101.16

Макаронные изделия 97.71

Масло сливочное 97.19

3

**Средние цены и индексы
потребительских цен
на плодоовощную продукцию**

ИНДЕКСЫ ПОТРЕБИТЕЛЬСКИХ ЦЕН НА ПЛОДООВОЩНУЮ ПРОДУКЦИЮ

март 2024 г. к февралю 2024 г., в процентах

ХАБАРОВСКСТАТ



Фруитоовощная продукция, включая картофель	99.33
Виноград	106.15
Картофель	103.11
Чеснок	101.78
Яблоки	100.61
Свёкла столовая	94.70
Лимоны	91.94

● Март 2024 г. к февралю 2024 г.

СРЕДНИЕ ЦЕНЫ НА ПЛОДООВОЩНУЮ ПРОДУКЦИЮ

март 2024 г. к февралю 2024 г., рублей за килограмм

ХАБАРОВСКСТАТ

Помидоры свежие	696.68 ↓	Лук репчатый	90.09 ↓	Лимоны	310.89 ↓
Картофель	98.78 ↑	Чеснок	364.95 ↑	Апельсины	324.94 ↓
Свёкла столовая	107.70 ↓	Зелень свежая	963.13 ↓	Груши	407.72 ↓
Морковь	108.84 ↓	Орехи	1340.86 ↓	Виноград	573.07 ↑
Капуста белокочанная свежая	96.59 ↓	Сухофрукты	506.25 ●	Бананы	261.28 ●
Огурцы свежие	822.20 ↓	Яблоки	299.58 ↑		

● Повышение ● Понижение ● Без изменений

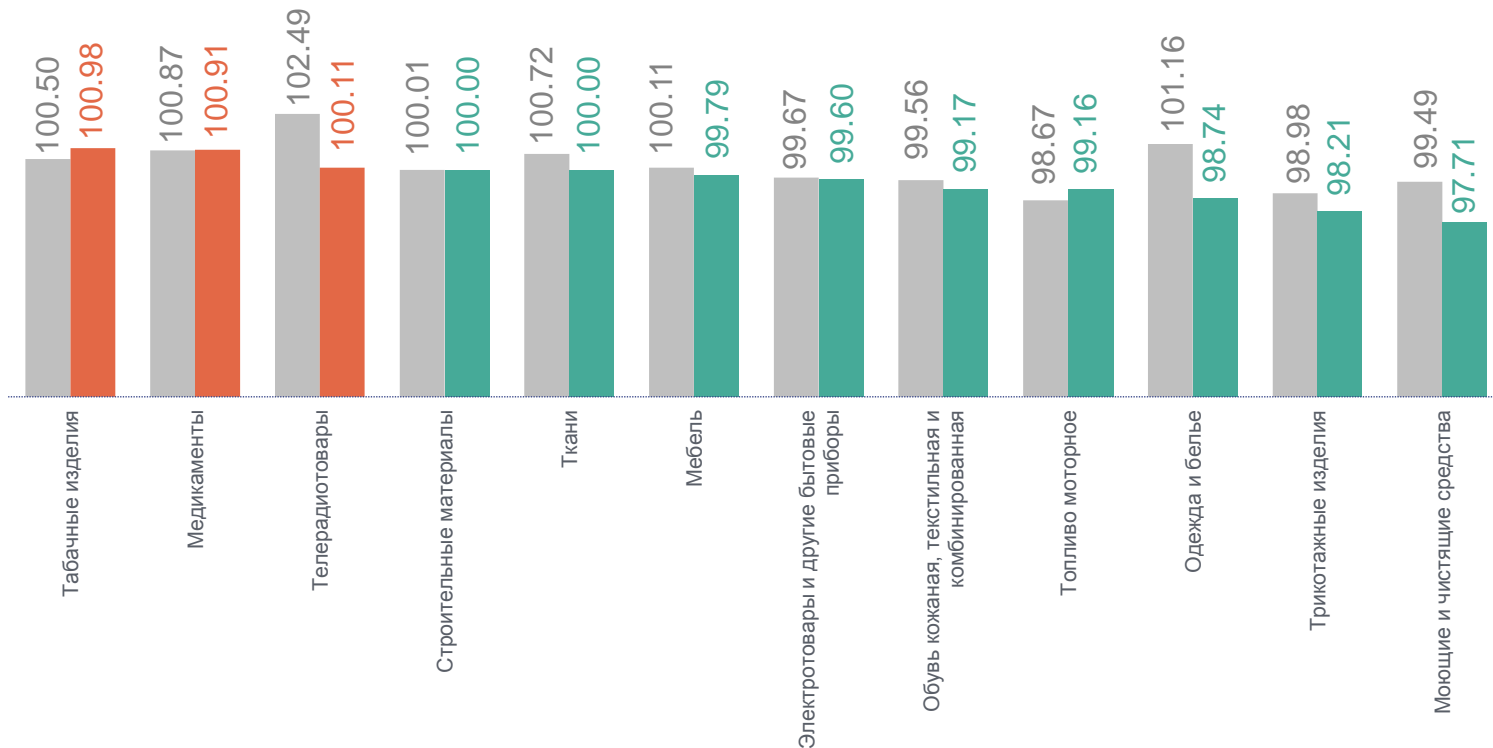
4

**Индексы потребительских цен
на отдельные группы
непродовольственных товаров**

ИНДЕКСЫ ПОТРЕБИТЕЛЬСКИХ ЦЕН НА ОТДЕЛЬНЫЕ ГРУППЫ НЕПРОДОВОЛЬСТВЕННЫХ ТОВАРОВ

март 2024 г. к февралю 2024 г., в процентах

ХАБАРОВСКСТАТ



● Март 2023 г. к февралю 2023 г.

● Март 2024 г. к февралю 2024 г.

Непродовольственные товары **99.74**

Табачные изделия **100.98**

Медикаменты **100.91**

Телерадиотовары **100.11**

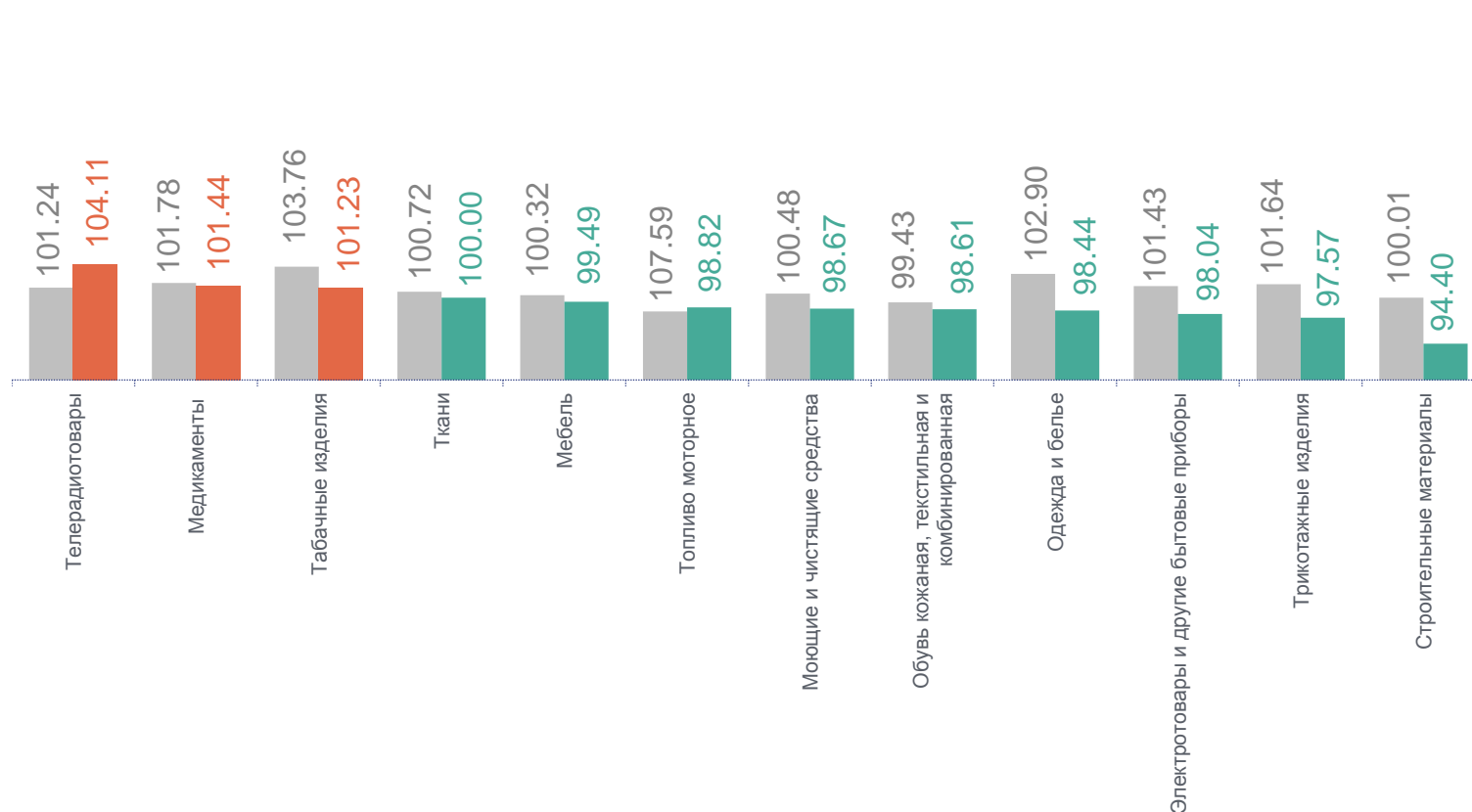
Трикотажные изделия **98.21**

Моющие и чистящие средства **97.71**

ИНДЕКСЫ ПОТРЕБИТЕЛЬСКИХ ЦЕН НА ОТДЕЛЬНЫЕ ГРУППЫ НЕПРОДОВОЛЬСТВЕННЫХ ТОВАРОВ

ХАБАРОВСКСТАТ

март 2024 г. к декабрю 2023 г., в процентах



● Март 2023 г. к декабрю 2022 г.

● Март 2024 г. к декабрю 2023 г.

Непродовольственные товары **99.68**

Телерадиотовары **104.11**

Медикаменты **101.44**

Табачные изделия **101.23**

Электротовары и другие бытовые приборы **98.04**

Трикотажные изделия **97.57**

Строительные материалы **94.40**

5

Индексы потребительских цен
на услуги

ИНДЕКСЫ ПОТРЕБИТЕЛЬСКИХ ЦЕН НА УСЛУГИ

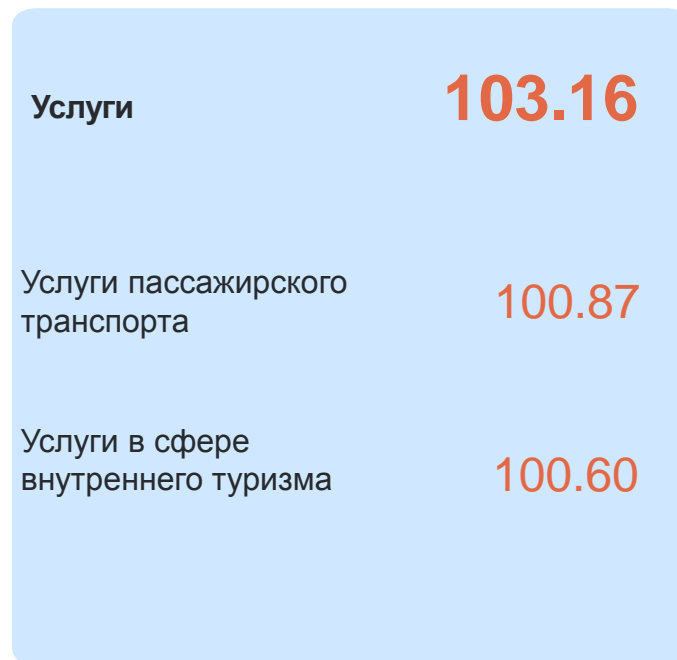
март 2024 г. к февралю 2024 г., в процентах

ХАБАРОВСКСТАТ



● Март 2023 г. к февралю 2023 г.

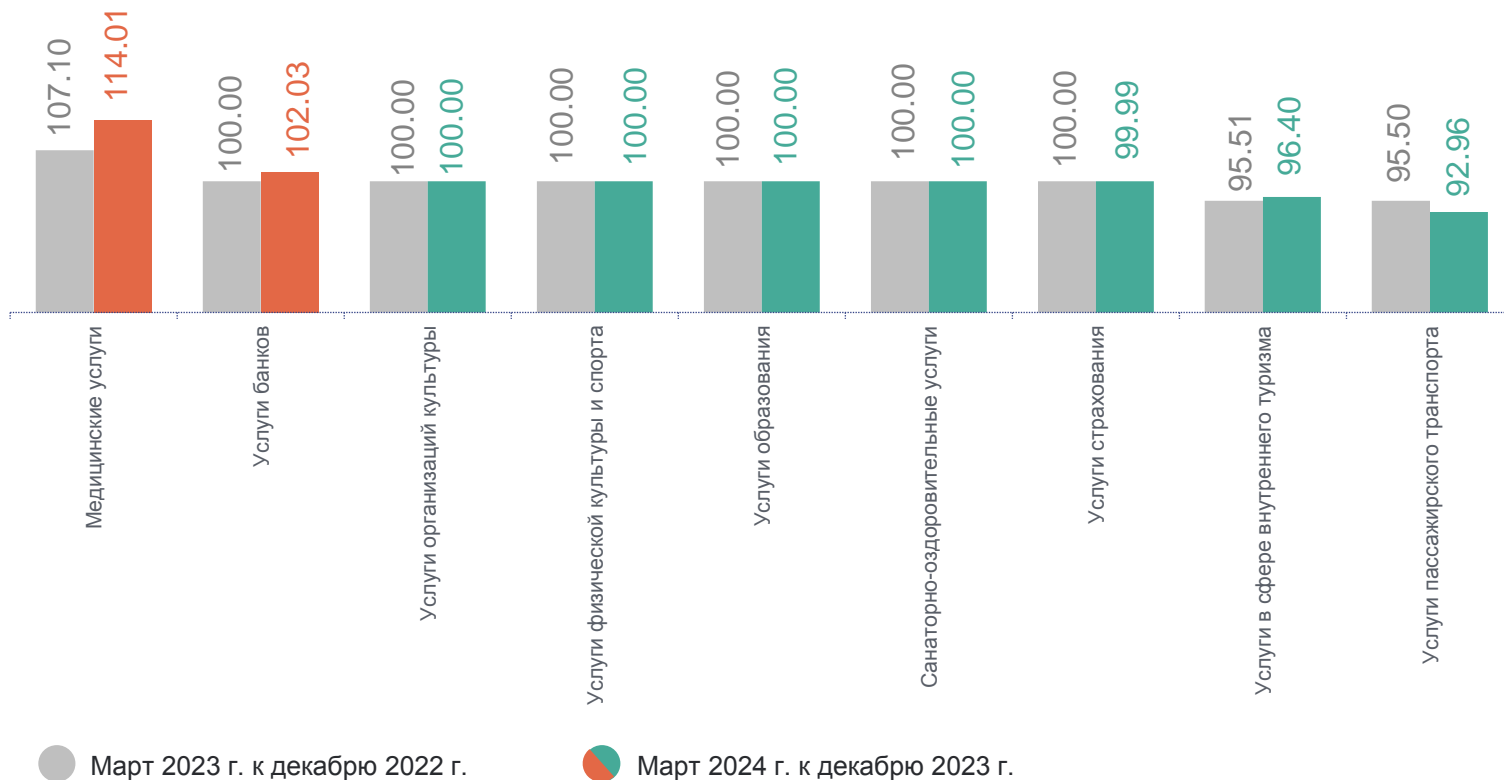
● Март 2024 г. к февралю 2024 г.



ИНДЕКСЫ ПОТРЕБИТЕЛЬСКИХ ЦЕН НА УСЛУГИ

март 2024 г. к декабрю 2023 г., в процентах

ХАБАРОВСКСТАТ



Услуги **103.05**

Медицинские услуги **114.01**

Услуги банков **102.03**

Услуги в сфере
внутреннего туризма **96.40**

Услуги пассажирского
транспорта **92.96**

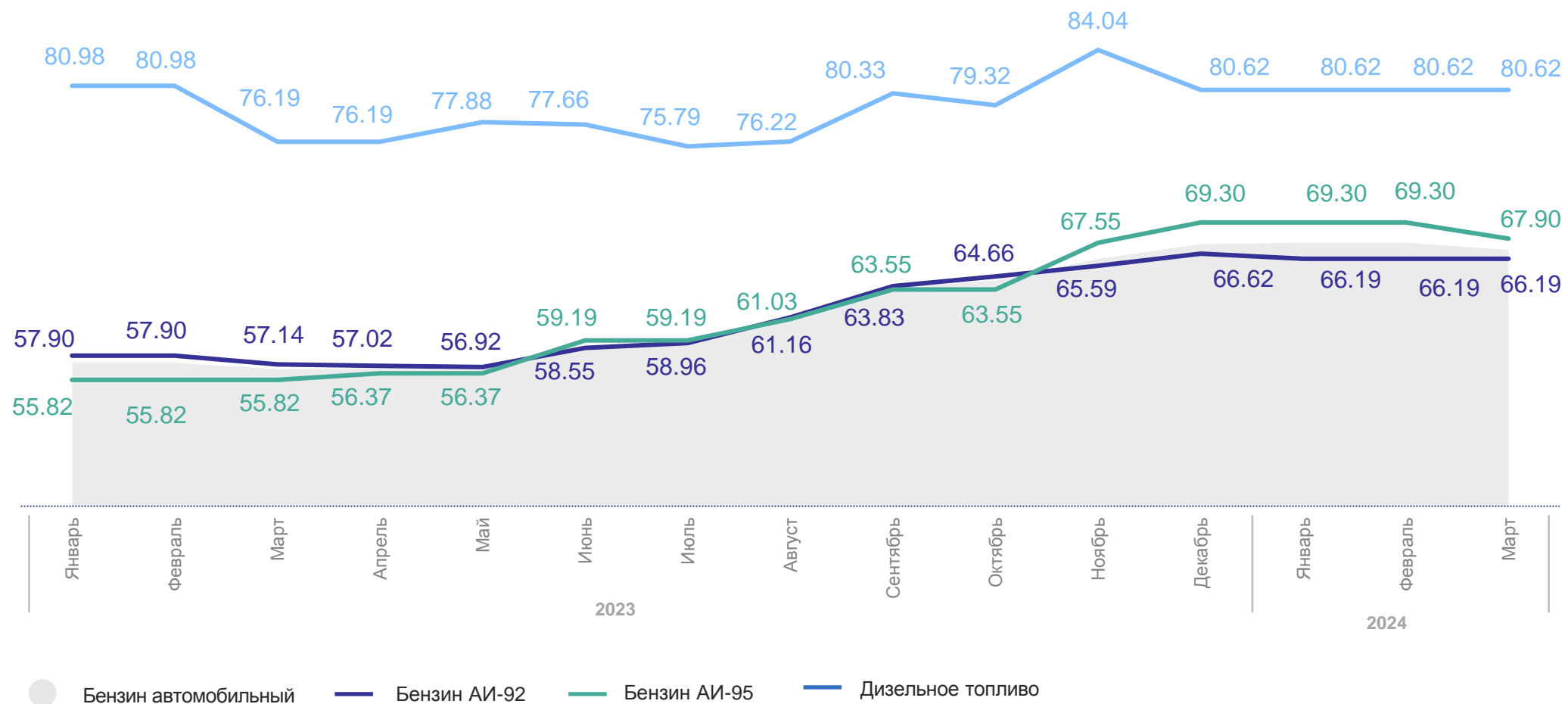
6

**Средние цены и индексы
потребительских цен
на топливо моторное**

СРЕДНИЕ ПОТРЕБИТЕЛЬСКИЕ ЦЕНЫ НА ТОПЛИВО МОТОРНОЕ

2023 – 2024 гг., рублей за литр

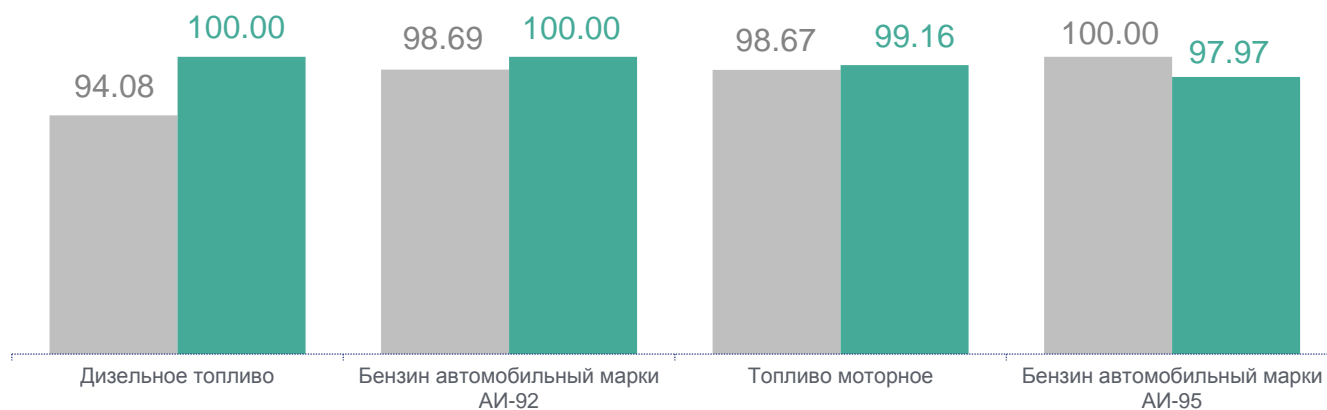
ХАБАРОВСКСТАТ



ИНДЕКСЫ ПОТРЕБИТЕЛЬСКИХ ЦЕН НА ТОПЛИВО МОТОРНОЕ

март 2024 г. к февралю 2024 г., в процентах

ХАБАРОВСКСТАТ



● Март 2023 г. к февралю 2023 г.

● Март 2024 г. к февралю 2024 г.

март 2024 г. к декабрю 2023 г., в процентах

Топливо моторное	98.82
Дизельное топливо	100.00
Бензин автомобильный марки АИ-92	99.35
Бензин автомобильный марки АИ-95	97.97